

日本伝統のお香を使った手作りが新登場！

ころんとした見た目と優しい香りに癒される

# 飾り香:

ころんとした見た目と、深みのある優しい香りに癒される  
クラフトキットが新登場です！

香り袋は縫製済みで縫う必要がなく、複雑な工程もないので、  
気軽に可愛らしい飾り香をお作りいただけます。

さくらほりきりにしかない手作りをぜひ楽しみませんか？



## 桜

新製品

紫色の土台に薄ピンクの桜の押絵が可愛らしい飾り香は、  
お部屋を華やかに彩ります。



押絵 9パーツ

かざ こう 飾り香・桜  
商品コード **45-01029** 2,420円(税込)  
サイズ/巾7.5×奥行5×高さ12.5cm



## 椿

新製品

紺色の土台に赤い椿の押絵が映える飾り香は、  
お部屋を上品に彩ります。



押絵 10パーツ

かざ こう 飾り香・椿  
商品コード **45-01011** 2,420円(税込)  
サイズ/巾7.5×奥行5×高さ12.5cm

### さくらほりきりオリジナルの飾り香



香り袋は縫製済み



香り袋は縫製済みなので、縫う必要はなく、お香とわたを詰めて、最後に口を両面テープでとめて閉じるだけです。



飾り方はお好みで



置いて飾ることも、紐が付いているのでフックにかけて飾ることもできるので、お好みに合わせてお楽しみください。

### 心癒される香り

日本の伝統的なお香とモダンなキンモクセイの香料をブレンドした香りで、空間を優しく包み込みます。季節を問わずお楽しみいただける香りです。

プレゼントにおすすめ！



見た目にも可愛らしい手のひらサイズの飾り香は贈り物にもおすすめ！大切な方に思いを込めて作りませんか？

### 飾り香の作り方

セット内容

香り袋は縫製済み！

2時間〜 【用意するもの】 クラフトチョコキ、ボンドタッチ、専用目打ち、セロテープ




1 土台のパーツを貼り合わせ、土台を組み立てます。



2 パーツをくんで押絵のモチーフを作ります。



3 土台にモチーフを貼ります。



4 吊るし紐にビーズを通します。



5 お香とわたを香り袋に入れます。



6 香り袋の口を両面テープで閉じ、土台にセットして完成です。

### 専門的な知識を持った香司が調香しています！

香り袋に入れるお香を調香したのは、「東京のブルックリン」と言われる蔵前に、お店を構えて20年の薫物屋香楽(たきものやからく)さん。手作りお香の製造・販売やお香の手作り教室を開催しています。江戸時代から受け継がれてきた、日本伝統のお香に使用される天然香原料の専門的な知識を持った香りのプロ・「香司(こうし)」がおり、今回、さくらほりきりオリジナルのお香を調香いただきました。



素敵なお香が  
出迎えてくれました

店内には多種多様な天然香原料が並びます



### お香作りは手作業で行います！



1 粉碎された香料約10種類を計量し、ボールに入れていきます。



2 薫物屋香楽さんのオリジナルの金木犀の香りを加えます。

香料は天然の原料なので、元々は草や木の状態。それを細かく粉碎して、混ぜ合わせることで、日本古来の伝統的な奥行きを感じる香りを作り出しているそうです。



3 手で下に上にともみながら混ぜ合わせます。



4 混ぜた後、香りを落ち着かせるために2〜3日置いて完成！

和紙を原料とした畳で作る、かんたん、気軽な手作り

# さくら豆たたみ

●新登場!●

和紙を原料とした畳で作る、クラフトキットが新登場です!  
1つあたり30分で作ることができる気軽な手作りなので、  
地域の講習会や施設のレクでもおすすめです。  
好きな柄の紙を使ってオリジナルの豆たたみを作りませんか?




作品を飾る土台に♪

おもてなしに♪



新製品

様々な場面で活躍する和紙素材の高級感ある豆たたみ  
普段使いで楽しい、贈り物で喜ばれるクラフトキット



30分~  
(1個あたり)

さくら豆たたみ

商品コード **03-02034** 990円(税込)

サイズ/約10×10cm  
※和紙はついていません

さくら豆たたみには  
**和紙はついていません。**  
お手持ちの折り紙や包装紙を利用して  
自分好みの縁取りをしていただけます。  
1つ作るのに、折り紙サイズ(15×15cm)  
の紙が1枚あればできます。


※写真は下に掲載の「京友禅和紙セット(20枚)」を  
使用しています。「京友禅和紙セット(20枚)」の  
色柄は選べません。

注意

※コーヒーなどの液体をこぼし  
た場合は乾いた布ですぐに吸  
い取ってください。  
時間が経つにつれて汚れが落  
ちにくくなります。  
※畳は引っ張るとほどけてしま  
うので、引っ張らないようご  
注意ください。

みんなで賑やかに、1人で集中して、楽しく作れる  
さくらほりきりの豆たたみ

お好みの紙で作れる!



15×15cmの紙を  
ご用意ください。  
お好みの紙で縁取って、  
自分だけの  
オリジナル豆たたみを  
作っていただけます。

30分でできる!




畳を紙で縁取るだけの  
気軽な手作りなので、  
地域のレクや  
講習会にぴったりの  
商品です。

和紙を原料としたたたみを使用!



和紙を原料としたたたみは  
防虫の特殊加工がされて  
いるとともに、撥水性も  
あり、多少の汚れは拭く  
だけでキレイになります。  
(全ての汚れの付着を防ぐ  
わけではありません)

贈り物に!



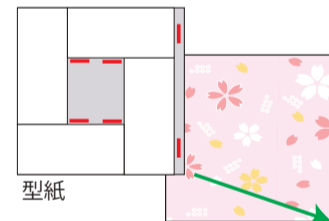
実用品として、  
気軽な贈りものや  
ささやかなお礼に  
ぴったりです。

さくら豆たたみの作り方

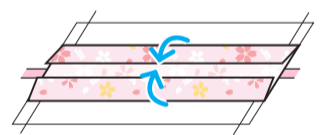
【用意するもの】はさみ、ボンドタッチ、ホチキス

セット内容

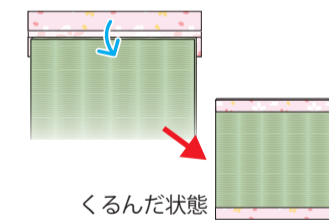
- 説明書(本紙)
- たたみ 2枚
- 友禅和紙用型紙 2枚




1 15×15cmの紙と型紙を  
合わせて切り離します。



2 紙をガイド線にあてながら折  
りスジをつけ、たたみの四方  
をくるむパーツを作ります。



3 たたみの両端を紙で作った  
パーツでくるみます。



4 残りの両端も紙で作ったパ  
ーツでくるみ、完成です。

気軽に作れる紙小物なら、こちらもおすすめ!

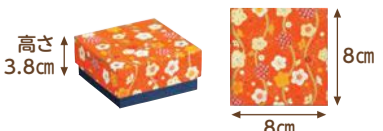
【用意するもの】はさみ、セロテープ、ホチキス、布紙用グルー、スポンジグルーブラシ、15×15cmの紙

1つ15分で作れる小箱

5個  
1組



※和紙はついていません



15分で作れるいろいろ  
多彩小箱

商品コード **03-02018**  
990円(税込)

サイズ/巾8×奥行8×高さ3.8cm  
製作時間/15分~(1個あたり)

※写真は右に掲載の「京友禅和紙  
セット(20枚)」を使用しています。  
「京友禅和紙セット(20枚)」の色  
柄は選べません。

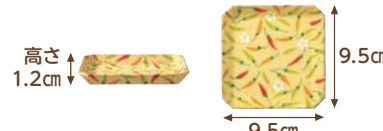
身の部分は、どんな  
色柄にも合う紺色の  
洋紙を貼ります。

色々な場面で活躍する小物盆

6個  
1組



※和紙はついていません



いろいろ  
和紙の彩小物盆

商品コード **03-02026**  
770円(税込)

サイズ/  
巾9.5×奥行9.5×高さ1.2cm  
製作時間/15分~(1個あたり)

※写真は右に掲載の「京友禅和紙  
セット(20枚)」を使用しています。  
「京友禅和紙セット(20枚)」の色  
柄は選べません。

市販の折り紙  
でも作れます!

別売 京友禅和紙セット(20枚)

京友禅和紙の折り紙  
(15×15cm)が  
色とりどりに20枚  
入っています



※画像はイメージです

京友禅和紙セット(20枚)

商品コード **29-00041**  
770円(税込)

サイズ/15×15cm

※色柄は選べません  
※色柄はセットにより  
異なります